

CA EMPRESAS

LINHA BPF INVEST EXPORT PT



3.500 milhões de euros

para apoiar as Empresas Exportadoras

Apresentação para Clientes

BP Banco Português
de Fomento

Para mais informações dirija-se a uma Agência CA ou contacte o seu Gestor. Todas as propostas de crédito serão objecto de análise e decisão de risco de crédito por parte do Crédito Agrícola. O presente documento não constitui proposta contratual.

Caixa Central - Caixa Central de Crédito Agrícola Mútuo, C.R.L. registada junto do Banco de Portugal sob o nº 9000 - M.C.R.C de Lisboa e Pessoa Colectiva nº 501 464 301 - Capital Social € 331.744.155,00 (variável) - Rua Castilho nº 233, 233 A, Lisboa.



FINANCIAMNETO PARA CRESCER

BPF INVEST EXPORT

€ 3.500 milhões

de montante global de financiamento, distribuídos por duas sublinhas.

BPF INVEST EXPORT PME

Apoiar a atividade internacional das Micro, Pequenas e Médias Empresas Portuguesas Exportadoras, com foco no investimento, inovação e reforço de liquidez.

€ 2.100 milhões


- ✓ **Investimento:** € 1.500 milhões
- ✓ **Fundo de Maneio:** € 600 milhões

BPF INVEST EXPORT GRANDES EMPRESAS Em breve

Porque o futuro das exportações portuguesas também se escreve em larga escala, estamos a preparar uma sublinha dedicada às Grandes Empresas.

€ 1.400 milhões

- ✓ **Investimento:** € 1.000 milhões
- ✓ **Fundo de Maneio:** € 400 milhões



LINHA BPF INVEST EXPORT

Conheça as principais condições da **Sublinha PME**



INVESTIMENTO

Montante Máximo de Financiamento por Empresa

Micro € 500 mil Pequenas € 2 milhões Médias € 5 milhões

Prazo Global de Financiamento

De 1 até 10 anos

Período de Carência

Até 36 meses

% de Garantia Máxima

50%

% de Conversão em Subvenção não reembolsável

Até 20% do financiamento

Operações elegíveis

Financiamento de médio e longo prazo destinado a investimento em ativos fixos corpóreos e incorpóreos, bem como a fundo de maneio (até 20% do financiamento)

FUNDO DE MANEIO

Micro € 500 mil Pequenas € 2 milhões Médias € 3 milhões

De 1 até 5 anos

Até 6 meses

50%

Não aplicável

Financiamento de médio e longo prazo destinado a financiar as necessidades estruturais de fundo de maneio

ELEGIBILIDADE

Todas as Empresas Exportadoras são elegíveis, **com possibilidade de conversão de até 20%* do financiamento em fundo perdido**



CRITÉRIOS DE ACESSO E DE ELEGIBILIDADE



Empresas sem dívida junto da Autoridade Tributária e da Segurança Social, com a situação regularizada junto do sistema financeiro à data da contratação da garantia da SGM

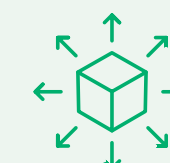


São elegíveis todas as Empresas Exportadoras, de todos os setores de atividade* (volume exportações a confirmar pelo BPF com o lançamento oficial da Linha InvestPT Export)

CRITÉRIOS DE CONVERSÃO EM FUNDO PERDIDO



Manutenção ou ampliação do número de postos de trabalho




Manutenção ou ampliação do volume de exportações



Manutenção ou ampliação da % exportações nas vendas

Os critérios para acesso à conversão do financiamento em fundo perdido ainda estão em definição pelo BPF, um máximo de 20% e um mínimo de 10%, em função dos critérios cumpridos pelas Empresas



Dê o próximo passo com
confiança: Candidaturas com
apoio do Crédito Agrícola e
potencial financiamento a
fundo perdido.

O MUNDO ESPERA
PELA SUA EMPRESA.
COM AS NOSSAS SOLUÇÕES
DE TRADE FINANCE, EXPORTAR
É SÓ O COMEÇO.

SAIBA MAIS



Para mais informações contacte o Gestor de Cliente da sua Agência do Crédito Agrícola.

[f](#) [@](#) [d](#) [v](#) [in](#) | creditoagricola.pt

Esta informação não dispensa a consulta das condições completas dos produtos, da informação pré-contratual e contratual legalmente exigida, que se encontra disponível para consulta nas Agências do Crédito Agrícola e em www.creditoagricola.pt.